



**DREAM** project

DOMINICAN REPUBLIC EDUCATION AND MENTORING

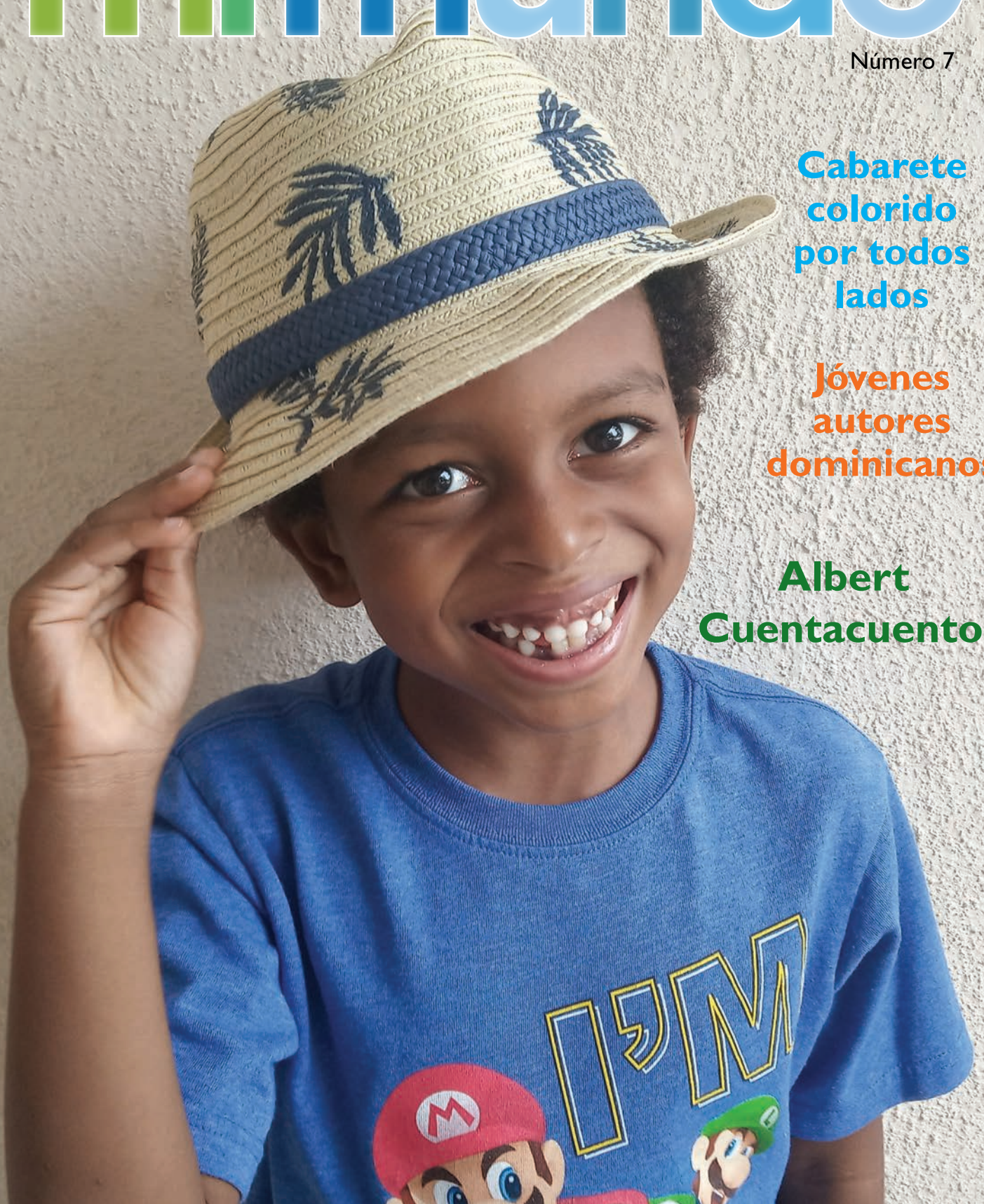
# mi mundo

Número 7

**Cabarete  
colorido  
por todos  
los lados**

**Jóvenes  
autores  
dominicanos**

**Albert  
Cuentacuentos**





Bienvenidos a la séptima revista de MI MUNDO, el resultado de nuestro campamento de periodismo que tuvo lugar en DREAM Project y en el que participó un grupo de estudiantes con mucho talento. Con sus artículos quieren compartir información interesante sobre su comunidad. ¡Esperemos que los disfruten!

Este es **mimundo** ¡y el suyo también!

## NUESTRO EQUIPO EDITORIAL




Chanelly Franchezca  
Rosario



Cristopher Elias Abreu  
Sena



Shantal Rivas



Dileydi Ramona Martínez  
Díaz



Katherine Altagracia Amaud  
Batista



Franklin Cordero



Naty Poleon



Rances Milanés Pelegrin




Roodelin Adonis Michel



Rosy Albania del Orbe Sims



Sahomy Martínez Nolasco



Grachus Babeuf Fenelon



Samir Cabrera Nolasco



Un agradecimiento especial a Nirelis Puello y Delmy Felipe por su valiosa labor y coordinación del equipo de Mi Mundo.

**DREAM PROJECT** Desde 2001, nuestra organización ofrece a miles de niños y jóvenes de la República Dominicana muchas oportunidades y maneras divertidas e innovadoras de aprender, como esta revista. DREAM ha conseguido que la lectura sea parte de la vida de muchos jóvenes y sus familias en más de 20 comunidades mediante el acceso a libros y actividades que promueven el amor por el aprendizaje y ayudan a entender el mundo que nos rodea. Con nuestras bibliotecas escolares y comunitarias y nuestros programas educativos interactivos queremos seguir haciendo que la lectura sea parte de todos nosotros.

[www.dominicandream.org](http://www.dominicandream.org)

Para más información sobre la revista, escriba a [mimundo@dominicandream.org](mailto:mimundo@dominicandream.org)



# ¡AY, QUÉ CERDO!

Sahomy Martínez Nolasco y Roodeline Adonis Michel

**El señor Eddy Peniche vive en el pequeño pueblo de Los Palos. Debido a que en el lugar hay bastantes cerdos le hicimos algunas preguntas para aprender más sobre estos animales.**

### ¿Qué tiempo puede vivir un cerdo?

Un cerdo de granja puede llegar a vivir entre 15 y 20 años, aunque normalmente los dueños los venden antes y no vuelven a saber de ellos. Un cerdo salvaje vive entre 5 y 8 años.

### ¿Qué comen los cerdos?

¡Los cerdos comen prácticamente de todo! En Los Palos los alimentan con arroz y cáscaras de plátano, yuca, guineo, batata y mango. Además beben mucha agua. Gracias a estas condiciones los cerdos están gordos y pesados.

### ¿Que tiempo duran las cerdas embarazadas?

Las cerdas tienen una gestación de 114 días. ¡Eso es 3 meses, 3 semanas y 3 días! Pueden tener entre 8 o 15 lechones dos veces al año. La mamá cerda es muy celosa con sus cerditos.

### ¿Por qué se dice que los cerdos son sucios?

Aunque los cerdos viven en lugares húmedos con mucho lodo, no son tan sucios como pensamos. Los cerdos se cubren el cuerpo de lodo para mantenerse frescos, protegerse la piel del sol y eliminar los parásitos. ¡Además, los cerdos no pueden sudar!

## ¡CUÁNTOS NOMBRES!

Al cerdo se le llama de muchas maneras: CERDO, MARRANO, COCHINO, PUERCO, CHANCHO, GORRINO, GUARRO.






# Cabarete Colorido por todos lados

Franklin Cordero Fotos de Ramses Milanés

En Cabarete, específicamente en el Callejón de la Loma, podemos observar una serie de murales que adornan las fachadas de algunas casas. Esta actividad artística fue organizada por el Ministerio de Turismo y la alcaldía de Puerto Plata, quienes convocaron a varios artistas locales y de otros lugares de la isla.

Uno de los artistas locales que participó es Freco (Edgar Santana) y nos comentó: “Las técnicas utilizadas fueron variadas y mixtas y se utilizaron todo tipo de materiales. Este proyecto se inició en el mes de julio y el objetivo de la actividad era reflejar la naturaleza y el mar para que las personas tomen conciencia sobre la contaminación ambiental”.



# ALBERT CUENTACUENTOS

## ¡El cuentacuentos más joven del país!

Escrito por Cristhofer Elias Abreu Fotos de Luky Tavera

Con solo siete años de edad, ¡Albert es el cuentacuentos más joven de todo el país!

Albert ha estado rodeado de libros, en inglés y en español, desde muy pequeño. Su madre siempre procuraba llevarlo a las bibliotecas y en 2018, ganó el premio al lector del año (Biblioteca Infantil y Juvenil, RD).

Además de contar cuentos, Albert tiene una cuenta de Instagram y un canal de YouTube llamados ALBERT CUENTACUENTOS. En su canal hace entrevistas a personajes reconocidos como autores y actrices, cuenta curiosidades sobre objetos, animales y nos cuenta un poco sobre su vida, algo bastante impresionante para un niño de su edad.



A Albert no solo le gusta leer. También le gusta hacer otras cosas como la natación, comer pizza, tocar la flauta y hacer raps, pero por el virus y la cuarentena, sus padres no pueden llevarlo a las piscinas a nadar.

Albert sabe lo que quiere y a dónde quiere llegar.

“Si yo pudiera dormir con todos los libros de la biblioteca, lo haría”, dice Albert.





# MUÑECAS NEGRAS

Samir Cabrera



¿Te imaginas un mundo donde las razas, los prejuicios de la sociedad y el racismo no existen, donde puedes ser tú mismo y que nadie te juzga por el color de tu piel?

Este proyecto del grupo Dominicans Haitians Movement busca exactamente esto, enseñar a los jóvenes y niños a tener amor propio, a aceptarse como son y a tratar de igual manera a los demás.

Se realizan talleres de arte, fotografía y confección de muñecas de trapo. En cada taller nos ayudan a encontrar nuestras fortalezas y debilidades, aprendemos más sobre nosotros mismos y esto nos ayuda con nuestra autoestima.



## Dedos bailarines

### Cómo hacer un títere en 5 sencillos pasos


Texto y fotos de Cristhofer Elias Abreu

Los títeres son objetos o muñecos a quienes les da vida una persona (titiritero) por medio de movimientos de manos o del cuerpo. En este artículo, haremos unos títeres con materiales sencillos que tenemos en casa.

#### MATERIALES:


- Cartón delgado o cartulina
- Tijeras
- Pegamento
- Crayones, marcadores o lápices

1



Piensa en el personaje que quieras crear. Luego toma un pedazo de cartón delgado o cartulina y dibuja dos círculos del tamaño de tus dedos. Estos te servirán para darle vida a tu títere. Asegúrate de que los círculos no estén muy cerca para que no se rompan.

2



Sigue diseñando a tu personaje, dibujando la cabeza, la boca, ojos, orejas y el resto del cuerpo. No olvides que las piernas serán tus dedos.

3



Colorea el dibujo. Puedes usar crayolas, temperas o papeles de colores.

4

Toma las tijeras y recorta con cuidado a tu personaje.



5

Por último, recorta con mucho cuidado los círculos donde entrarán tus dedos. Puedes pedir ayuda a alguien para este paso.

¡Listo! Ahora puedes jugar y divertirte creando historias o bailes para tus títeres.





# Jóvenes autores dominicanos

## ¡IMPRESIONANTE!

¡Con menos de quince años de edad, estos jóvenes escritores han publicado sus primeros libros! ¡Los dibujos los realizaron ilustradores profesionales!

Son los ganadores de un concurso de escritura auspiciado por LA DODGERS y organizado por DREAM Project.

¿Te gusta inventar cuentos y escribir? ¡Anímate a hacerlo! ¡TÚ también podrías convertirte en un autor o una autora!

Ven a las bibliotecas de DREAM a leer sus libros y muchos más.

¡Es GRATIS!

## GUIERY FAMILIA SÁNCHEZ



Me gusta escribir porque para mí es la forma más correcta de expresar mis sentimientos, emociones e ideas. Me inspiraron mi padre, madre y hermanos, los cuales son la base de mi vida, mi razón para seguir adelante y el motor de mi corazón. Mis amigos y compañeros fueron también parte de mi inspiración y, por esta razón, les agradezco a todos. Mi mensaje a otros niños es que lograr lo que te propones en esta vida merece dedicación y esfuerzo. Nunca abandonen sus sueños porque a partir de ellos es que funciona la vida. No siempre se ganan premios por los esfuerzos realizados, lo que sí se gana siempre es experiencia y fuerza de voluntad.



## YEFRY RAMÍREZ



Tengo once años. Para mí ganar este concurso fue como un sueño. Me gusta escribir porque siento que puedo poner mi imaginación a volar. Me gusta escribir para otras personas y ver sus reacciones cuando leen algo que yo escribí. Me gustaría decirles a otros estudiantes que luchen por sus sueños, que hagan lo que les hace felices y nunca dejen de estudiar.

## DINAIRY CASTRO SANTANA

Tengo 14 años. Me gusta escribir para expresar todas mis ideas y emociones y reflejar quien soy. Escribí este cuento para demostrar que las chicas podemos jugar béisbol y ser grandes campeonas. Mi familia siempre ha sido mi mayor fuente de inspiración. Además, me inspiró ver que otros niños como yo lograron escribir y sus escritos han sido publicados, por lo que me dije a mí misma que yo puedo. Les invito a escribir para desarrollar sus ideas y a leer mucho para aprender cosas nuevas. También hay que dedicar mucho tiempo a los estudios porque ahí está el futuro de un país mejor.





# TIMOTEO ESTEVEZ CON MI CÁMARA EN LA MANO

Dileydi Ramona Martínez  
Fotos de Timoteo Estevez



Timoteo, además de ser fotógrafo, es un ambientalista y protector de la fauna y flora de la isla. Sus fotografías cuentan sobre la fauna y flora, pero también narran historias de las personas del campo donde él creció. Gracias a esas imágenes ha tenido la oportunidad de ayudar a sus protagonistas, puesto que las personas que apreciaban esas fotos, muchas veces, se acercaban para ayudar a esas personas mayores.

Timoteo Estevez era un niño de campo, curioso y amante de la naturaleza. Creció en la provincia Hato Mayor, en un campo llamado Fantino. Dedicó horas y horas de su niñez a observar la naturaleza y los animales tanto voladores como terrestres.

Con el tiempo, su pasión y amor por el ambiente natural, lo llevó a querer capturar esas imágenes en fotografías. En ese entonces no habían tantas opciones de celulares o cámaras. Pero su madre le regaló un teléfono Nokia 2760 (los primeros con cámara), y eso le dio la oportunidad de empezar a experimentar con la fotografía.

En 2007, participó en un concurso de fotografía y, para su sorpresa, lo ganó y recibió como premio una laptop y 10,000 pesos dominicanos. Con ese dinero se compró su primera cámara.

La marca Nokia lo quiso patrocinar por un año y le dieron los últimos teléfonos que creaba

esa compañía. Él nos cuenta que su Blog “Con mi Nokia en la mano” fue el destape de todo su arte en la fotografía y le abrió muchas oportunidades.

Siguió participando en otros concursos donde afortunadamente ganaba premios en efectivo que lo fueron ayudando a adquirir cámaras cada vez más profesionales.

Actualmente utiliza diferentes redes sociales, como Instagram y Facebook, para dar a conocer su trabajo.

Con el tiempo se ha convertido en un famoso fotógrafo dominicano, que ha colaborado para NatGeo y la BBC de Londres. Además ha tenido la oportunidad de viajar a otros lugares como Londres, África, Haití, la India, Costa Rica y hacer lo que tanto le gusta.





# MORIVIVÍ

Naty Poleon Fotos de Nirelis Puello

El moriviví hace justamente lo que dice su nombre: cada vez que la tocas sus hojas se encogen dándole un aspecto de estar muerta. Por eso, algunas personas dicen que es tímida y vergonzosa, pero según Yohanan Nunez, un reconocido científico dominicano, la planta se encoge como mecanismo de defensa para evitar se comida por insectos, atacada por depredadores o para ahorrar agua.

El moriviví también tiene otra característica. Esta planta duerme. Sí, así como lo lees. Duerme cerrando sus hojas cada vez que no recibe la luz solar. Se dice que es para conservar energía para su proceso de crecimiento.

Emilio, un jardinero de la comunidad de Esperanza, nos recomienda que cuando vayamos a cualquier lugar y nos topemos con esta planta de hojas compuestas y pequeñas flores rosadas, observemos lo que hace al acercarnos y percibir movimientos y cómo se encoge al sentir algún contacto. ¡Pero tranquilos, que después vuelve a vivir!



Qué nombre más original para esta hermosa planta, ¿verdad? Su nombre científico es *Mimosa pudica* y es propia de Sudamérica y el Caribe, pero ya se ha propagado por todo el mundo en áreas tropicales.

## DATO CURIOSO

En la República Dominicana le decimos moriviví, pero en otros lugares se conoce como DORMILONA, DORMIDERA, VERGONZOSA, MIMOSA y NOMETOQUES.



# Dulce de plátano maduro

Shantal Rivas y Gracchus B. Fenelon Fotos de Nirelis Puello

¿Eres de quienes son locos con los plátanos? Porque si lo eres, aquí te tenemos una opción muy rica de qué hacer con los plátanos maduros. Pero descuida, que no es mangú y mucho menos tostones.

Pide ayuda a un adulto y prepárate para esta rica aventura en la cocina.

¡Gracias a Virginia Vásquez, quien nos enseñó esta receta!

### NECESITAS:

- Azúcar
- Crema
- Clavo dulce
- Plátanos maduros
- Mantequilla

### Paso 1:

Pela los plátanos.



### Paso 2:

Hazles pequeñas aberturas y coloca los clavos dulces.



### Paso 3:

En un sartén, echa un poco de mantequilla, coloca los plátanos y échale un poco de azúcar, mientras se doran a fuego lento.



Finalmente, disfruta de tu dulce de plátano maduro caramelizado.





“Un niño jodón y bastante inquieto, que disfrutaba de jugar afuera y hacer algunas travesuras”. Así es como se describe a sí mismo Edgar Molina cuando habla de su infancia.

En su casa, siempre la preocupación era que aprendiera diferentes cosas, y fue así como empezó de ayudante en una sastrería, pegando botones y haciendo ruedos.

# EDGAR Y EL ALCAHUETE

Rosy del Orbe

Edgar Molina se inició en la música a los 16 años, gracias a la influencia musical de su tío quien formaba parte de una banda musical.

“Bueno, a los 16 años, me enteré de que mi tío y su banda iban a participar en un *talent show* organizado por el Colegio don Bosco, y fue ahí, en ese momento viéndolos ensayar, que me puse como meta estudiar guitarra un año y participar en el siguiente. Dormía con la guitarra, comía con la guitarra, iba para todos lados con la guitarra. Pasó el año y practiqué mucho. Preparé una composición para mi presentación, me inscribí en el show de talentos y gané el primer lugar. Después de ahí, empecé a estudiar más, primero la guitarra, luego seguí con la percusión y desde ahí ya empecé a tocar profesionalmente”.

Edgar tiene estudios en publicidad, es un artesano graduado, además de tener conocimientos de sastrería y dice que cuando uno es mayor, se da cuenta de que todo lo que uno aprende es importante. Con el tiempo él se ha convertido en un músico reconocido e investigador de la artesanía dominicana que se dedica a rescatar y a construir diversidad de instrumentos ancestrales, utilizando materiales como plumas, cuero, higüero y madera. Ejemplo de ello son los penachos de plumas que una vez representaron los taínos en la cultura. También tiene una variada colección de instrumentos musicales, como sus tambores entre los que destacan el tambú (un tambor de origen dominico-haitiano), el atabal, la tambora, el alcahuete, el respondón, además de variedades de congos e instrumentos folclóricos de otras partes del mundo, como el birimbao de Angola.

Edgar nos contó que uno de sus instrumentos favoritos es el pandero brasileño, por su gran diversidad sonora.

Le pedimos a Edgar que nos hablara de uno de los instrumentos más extraños que había visto o tocado, y él nos habló del *talking drum*, uno de los instrumentos que se considera más extraño. ¡Imaginate que se toca debajo del brazo!



## ¿SABÍAS QUÉ?

El alcahuete es un instrumento musical, un tipo de tambor; sin embargo, los dominicanos entendemos por alcahuete una persona que no se toma las cosas en serio y queda mal con los demás.





[www.dominicandream.org/dreamencasa](http://www.dominicandream.org/dreamencasa)

## NUESTRA RESPUESTA AL COVID-19

Nuestras vidas han cambiado con el COVID-19. Desde que comenzó la pandemia, nos hemos tenido que quedar en casa. Sin embargo, en DREAM, el aprendizaje nunca se detiene. Nuestra respuesta a COVID-19 consiste en seguir brindando educación y recursos de alta calidad a los estudiantes que más lo necesitan.

### DREAM lo ha logrado con nuestros cuatro programas de DREAMenCASA.

#### Tutor en CASA

- TutorenCasa es una forma creativa e innovadora de ayudar a los padres a enseñar en casa. TEC es un programa estructurado de 6 semanas con videos semanales sobre cómo enseñar lectura, escritura y matemáticas que incluye material escolar y libros de gran interés para usar en casa. A través de grupos de Whatsapp, los padres comparten su trabajo en casa y se apoyan mutuamente.

#### A Ganar

- Nuestros estudiantes de A GANAR están participando en aulas virtuales para refinar sus habilidades de servicio al cliente.

#### #DREAMenCASA

- Hemos llevado nuestro aprendizaje en línea, proporcionado libros y otros recursos educativos a través de nuestro portal [dominicandream.org/DREAMenCASA](http://dominicandream.org/DREAMenCASA).

#### #DREAMPaqs

- También nuestro personal está trabajando diligentemente en crear recursos de educación física para los estudiantes a través de #DREAMPaqs.

#### #CabareteSostenible

- Por último, #CABARETESOSTENIBLE, es una coalición de organizaciones locales sin fines de lucro que proporciona recursos alimentarios a los miembros de nuestra comunidad.

